



BVF OHUNA

Kültéri infra hőszugárzó





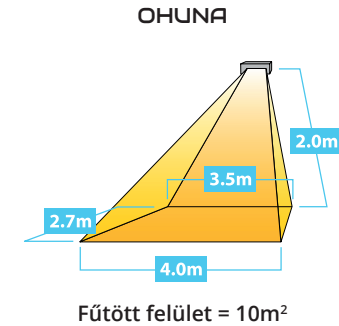
TERMÉKELŐNYÖK ÉS ÁLTALÁNOS LEÍRÁS

A BVF OHUNA kültéri sugárzó működési elvét tekintve a nap sugárzásához hasonló. A készülék a levegő helyett elsősorban a környezetében található tárgyakat melegíti, egyúttal az ott tartózkodó emberek számára kellemes komfortérzetet biztosít. Állítható tartószerkezetének köszönhetően a sugárzás iránya könnyen módosítható. Használata kültéren és részben fedett terekben ideális, időjárásálló kialakításának köszönhetően üzemeltetése karbantartás mentes. A hőleadásért felelős quartz-sugárzó (izzó) könnyedén cserélhető. Optimalizált hullámhossza révén minden hagyományos kültéri infrasugárzónál magasabb hatásfokot ér el. Kifejezetten ajánlott kereskedelmi terek és vendéglátó egységekben történő alkalmazása. Elegáns, könnyed formatervezésével észrevétlenül simul környezetébe.

Kérjük, a biztonságos működtetés érdekében üzembe helyezés előtt alaposan tanulmányozza át a telepítési és használati útmutatót. A biztonságos üzemeltetés feltétele az útmutatóban leírtak betartása. Javasoljuk, hogy őrizze meg az útmutatót későbbi felhasználás érdekében.

MŰSZAKI SPECIFIKÁCIÓ

Típus	Ohuna
Hálózati feszültség	230 V
Áramfelvétel	1500 W
Áramerősség	6,5 A
Min. szerelési magasság	2,0 m
Min. függesztési távolság	0,3 m
Min. oldalfal távolság	1,0 m
Méretetek SZ x M x M	390 x 100 x 110 mm
Súly	2,4 kg
Érintésvédelmi besorolás	IP25



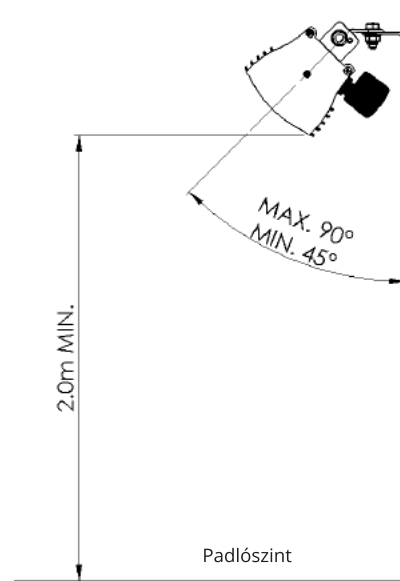
ÜZEMBE HELYEZÉS

A sugárzó tápkábelrel és villásdugóval szerelt. Az üzembe helyezéshez nem szükséges a szerelvényházat megbontani. Mindazonáltal javasoljuk, ellenőrizze, az alábbi feltételek adottak-e a biztonságos üzembe helyezéshez:

- Életvédelmi relével szerelt hálózati csatlakozás javasolt.
- Ne helyezze el a készüléket gyúlékony anyag közelében.
- A tápkábel sérülése esetén a cserét kizárólag szakszervízben végeztesse el.
- Kültéri üzembe helyezés esetén kizárólag arra minősített vízálló szerelvényekkel csatlakoztassa a készüléket, he ez nem áll rendelkezésre, csatlakoztassa a készüléket beltéren található aljzathoz.
- Kérdés esetén kérjük, forduljon szakemberhez.

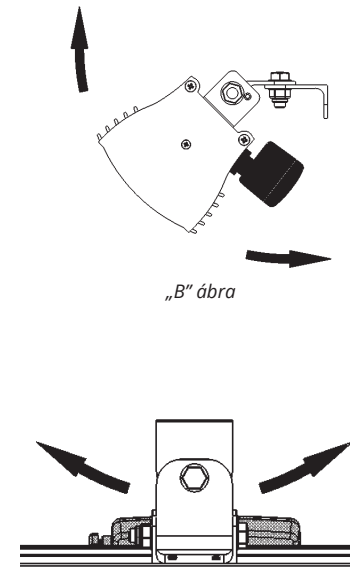
TELEPÍTÉS

- A sugárzó horizontálisan (lásd „A” ábra) és ferde síkon is (lásd „D” ábra) telepíthető.
- Horizontális rögzítés esetén kérjük, ügyeljen arra, hogy a termék hőleadási iránya a tartószerkezetre nézve maximum 90°, de minimum 45° közé essen.
- Ferde síkon való rögzítés során ügyeljen arra, hogy megfelelő légrést hagyjon a falszerkezettől (lásd „B” ábra). A termék kizárólag a padló felé dönthető, a hőleadás iránya felfelé a rögzítési síkhoz képest maximum 45°, lefelé 30° lehet.
- A sugárzó átállítása vagy áthelyezése előtt győződjön meg arról, hogy annak felülete kellőképpen visszahúlt a mozgathoz.
- Bekapcsolt állapotban soha ne mozgassa a sugárzót!
- A telepítés során vegye figyelembe a gyúlékony anyagoktól tartandó minimális védőtávolságokat.
- Ne telepítse a sugárzót a helyiség sarkába, és tartsa be az ábrákon feltüntetett felhelyezési előírásokat.
- Nem rögzíthető a sugárzó műanyag függesztőkön vagy tartószerkezeten. A rögzítésre csak hőálló, nem gyúlékony anyagok alkalmasak.
- Ne szerelje a terméket gyermekek által elérhető magasságban.

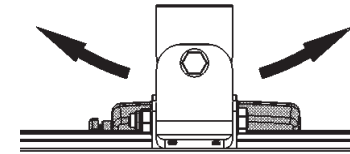


HORIZONTÁLIS RÖGZÍTÉS

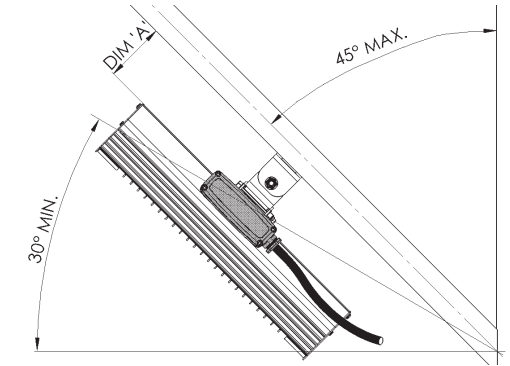
„A” ábra



„B” ábra



„C” ábra



FERDE SÍKON VALÓ RÖGZÍTÉS

„D” ábra

1. Rögzítse biztonságosan a sugárzót az L-alakú rögzítőfülön kialakított furatokon keresztül. Vegye figyelembe az ábrán feltüntetett, elhelyezésre vonatkozó szabályokat.
2. A készülék hátoldalán található rögzítőcsavarok meglazítása után állítsa be a kívánt sugárzási irányt fel-le és oldalirányban is. („B” és „C” ábra)
3. A tápkábelt rögzítse a tartószerkezethez akként, hogy az ne érhesen hozzá a szerelvényházhoz és ne akadályozza a légáramlást.

Minden esetben kapcsolja ki a készüléket, mielőtt módosítani kívánja a sugárzási szöget.

KARBANTARTÁS

A termék nem igényel időszakos karbantartást. Tisztítása áramtalanított és kihűlt állapotában, enyhén nedves textillel történhet. Meghibásodás esetén vegye fel a kapcsolatot a termék gyártójával, vagy forgalmazójával. Ne kísérelje meg házilag a termék javítását és ne bízza azt illetéktelen személyre.

FIGYELMEZTETÉS

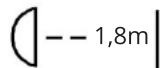
A BVF sugárzók használata során az alább felsorolt biztonsági előírások betartása elengedhetetlen a tűzveszély, az elektromos áramütés, valamint a személyi sérülés elkerülése érdekében.

Kérjük olvassa el figyelmesen az alábbi utasításokat a termék üzembe helyezését megelőzően:

- Ellenőrizze, hogy a hálózati tápfeszültség megegyezik a termék adattábláján szereplő adatokkal. Győződjön meg a termék rögzítésének megfelelőségéről.
- Ne helyezze el a sugárzót dugaszoló aljzat alatt!
- A terméket kizárólag 8. életévét betöltött személy használhatja. Szellemileg, avagy fizikailag hátrányos helyzetű, vagy megfelelő tapasztalattal nem rendelkező személyek a sugárzót nem használhatják, kivéve, ha a szükséges tájékoztatást megkapták, és megértették a termék veszélyforrásait.
- **FIGYELEM! A sugárzó egyes alkatrészei felforrósodva égési sérülést okozhatnak!**
- Áramtalanítsa és hagyja kihűlni a készüléket szerelés, tisztítás vagy izzócsere során.
- Ne használjon elektromos hosszabbítót. A hosszabbító kábele a használat során túlmelegedhet.
- Tartsa távol a sugárzó tápkábelét a felforrósodó szerelvényháztól. Óvja a tápkábelt a sérüléstől.
- Soha ne fedje el, vagy takarja le a készüléket!
- Ne helyezzen idegen tárgyat a sugárzóba.
- Tartsa be a minimális beépítési magasságra vonatkozó szabályokat.
- A sugárzó gyúlékony, robbanékony folyadékok és gázok tárolására használt helyiségben nem alkalmazható.
- FIGYELEM! Védőfölddel ellátott hálózati csatlakozás szükséges!

TŰZVESZÉLY

Tartsa távol az üzemben lévő sugárzót sugárzási és oldal irányban is mindennemű gyúlékony anyagtól (bútorok, papír, függönyök, stb.) A minimális védőtávolság 1,8 méter. Kültéri alkalmazás esetén javasoljuk szabványos kültéri kötődoboz használatát.



**Információ a termék szakszerű ártalmatlanításának szabályairól az Európai
Közösség tagországaiban:**

A termék ártalmatlanítása során nem kezelhető háztartási hulladékként. A termék nem megfelelő tárolása és kezelése környezetére károsító hatással lehet. Kérjük, tájékozódjon a lakóhelyén érvényes hulladékelhelyezési, -feldolgozási és újrahasznosítási lehetőségekről környezetének megóvása érdekében.

