




# BVF KOKOMO

Premium kültéri hőszugárzók





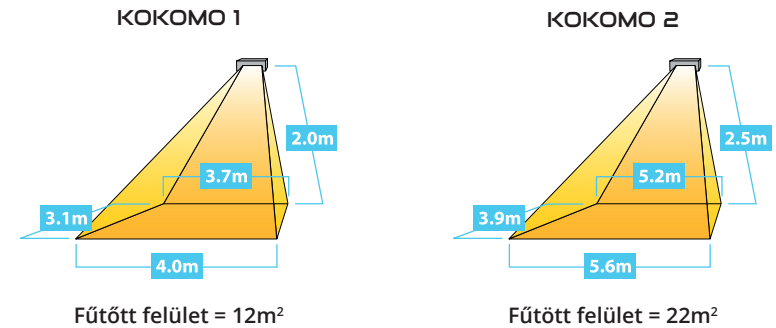
## TERMÉKELŐNYÖK ÉS ÁLTALÁNOS LEÍRÁS

A BVF KOKOMO kültéri sugárzó működési elvét tekintve a nap sugárzásához hasonló. A készülék a levegő helyett elsősorban a környezetében található tárgyakat melegíti, egyúttal az ott tartózkodó emberek számára kellemes komfortérzetet biztosít. Állítható tartószerkezetének köszönhetően a sugárzás iránya könnyen módosítható. Használata kültéren és részben fedett terekben ideális, időjárás álló kialakításának köszönhetően üzemeltetése karbantartás mentes. A hőleadásért felelős quartz-sugárzó (izzó) könnyedén cserélhető. Optimalizált hullámhossza révén minden hagyományos kültéri infrasugárzónál magasabb hatásfokot ér el. Kifejezetten ajánlott kereskedelmi terek és vendéglátó egységekben történő alkalmazása. Elegáns, könnyed formatervezésével észrevétlenül simul környezetébe.

**Kérjük, a biztonságos működtetés érdekében üzembe helyezés előtt alaposan tanulmányozza át a telepítési és használati útmutatót. A biztonságos üzemeltetés feltétele az útmutatóban leírtak betartása. Javasoljuk, hogy őrizze meg az útmutatót későbbi felhasználás érdekében.**

## MŰSZAKI SPECIFIKÁCIÓ

Típus	KOKOMO 1	KOKOMO 2
Hálózati feszültség	230 V	230 V
Áramfelvétel	1500 W	3000 W
Áramerősség	6,5 A	13 A
Min. szerelési magasság	2,0 m	2,0 m
Min. függesztési távolság	0,3 m	0,3 m
Min. oldalfal távolság	1,0 m	1,0 m
Méretetek SZ x M x M	560 x 110 x 89 mm	1265 x 110 x 89 mm
Súly	2,8 kg	5,2 kg
Érintésvédelmi besorolás	IP25	IP25



## ÜZEMBE HELYEZÉS

A sugárzó tápkábellel és villásdugóval szerelt. Az üzembe helyezéshez nem szükséges a szerelvényházat megbontani. Mindazonáltal javasoljuk, ellenőrizze, az alábbi feltételek adottak-e a biztonságos üzembe helyezéshez:

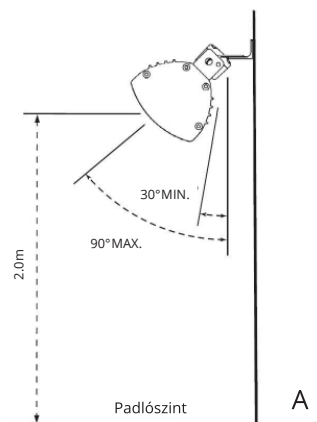
- Életvédelmi relével szerelt hálózati csatlakozás javasolt.
- Ne helyezze el a készüléket gyúlékony anyag közelében.
- A tápkábel sérülése esetén a cserét kizárólag szakszervízben végeztesse el.
- Kültéri üzembe helyezés esetén kizárólag arra minősített vízálló szerelvényekkel csatlakoztassa a készüléket, he ez nem áll rendelkezésre, csatlakoztassa a készüléket beltéren található aljzathoz.
- Kérdés esetén kérjük, forduljon szakemberhez.

## TELEPÍTÉS

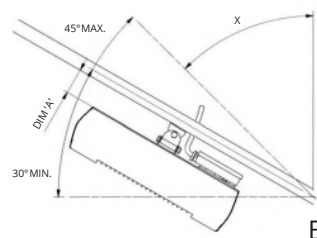
- A sugárzó horizontálisan (lásd „A” ábra) és ferde síkon is telepíthető.
- Horizontális rögzítés esetén kérjük, ügyeljen arra, hogy a termék hőleadási iránya a tartószerkezetre nézve maximum 90°, de minimum 30° közé essen.
- Ferde síkon való rögzítés során ügyeljen arra, hogy megfelelő légrést hagyjon a falszerkezettől (lásd „B” ábra). A termék kizárólag a padló felé dönthető, a hőleadás iránya felfelé a rögzítési síkhoz képest maximum 45°, lefelé 30° lehet.
- A sugárzó átállítása vagy áthelyezése előtt győződjön meg arról, hogy annak felülete kellőképpen visszahűlt a mozgatáshoz.
- Bekapcsolt állapotban soha ne mozgassa a sugárzót!
- A telepítés során vegye figyelembe a gyúlékony anyagoktól tartandó minimális védőtávolságokat.
- Ne telepítse a sugárzót a helyiség sarkába, és tartsa be az ábrákon feltüntetett felhelyezési előírásokat.
- Nem rögzíthető a sugárzó műanyag függesztőkön vagy tartószerkezeten. A rögzítésre csak hőálló, nem gyúlékony anyagok alkalmasak.
- Ne szerelje a terméket gyermekek által elérhető magasságban.

1. Rögzítse biztonságosan a sugárzót a rögzítőfülön kialakított furatokon keresztül. Vegye figyelembe az ábrán feltüntetett, elhelyezésre vonatkozó szabályokat.
2. A készülék hátoldalán található rögzítőcsavar meglazítása után állítsa be a kívánt sugárzási irányt. („C” ábra)
3. A tápkábelt rögzítse a tartószerkezethez akként, hogy az ne érhesen hozzá a szerelvényházhoz és ne akadályozza a légáramlást.

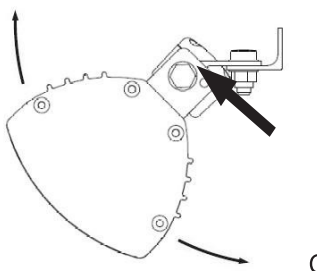
**Minden esetben kapcsolja ki a készüléket, mielőtt módosítani kívánja a sugárzási szöveget.**



**HORIZONTÁLIS RÖGZÍTÉS**



**FERDE SÍKON VALÓ RÖGZÍTÉS**



## KARBANTARTÁS

**A termék nem igényel időszakos karbantartást. Tisztítása áramtalanított és kihűlt állapotában, enyhén nedves textillel történhet. Meghibásodás esetén vegye fel a kapcsolatot a termék gyártójával, vagy forgalmazójával. Ne kísérelje meg házilag a termék javítását és ne bízza azt illetéktelen személyre.**

## FIGYELMEZTETÉS

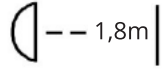
A BVF sugárzók használata során az alább felsorolt biztonsági előírások betartása elengedhetetlen a tűzveszély, az elektromos áramütés, valamint a személyi sérülés elkerülése érdekében.

**Kérjük olvassa el figyelmesen az alábbi utasításokat a termék üzembe helyezését megelőzően:**

- Ellenőrizze, hogy a hálózati tápfeszültség megegyezik a termék adattábláján szereplő adatokkal. Győződjön meg a termék rögzítésének megfelelőségéről.
- Ne helyezze el a sugárzót dugaszoló aljzat alatt!
- A terméket kizárólag 8. életévét betöltött személy használhatja. Szellemileg, avagy fizikailag hátrányos helyzetű, vagy megfelelő tapasztalattal nem rendelkező személyek a sugárzót nem használhatják, kivéve, ha a szükséges tájékoztatást megkapták, és megértették a termék veszélyforrásait.
- **FIGYELEM! A sugárzó egyes alkatrészei felforrósodva égési sérülést okozhatnak!**
- Áramtalanítsa és hagyja kihűlni a készüléket szerelés, tisztítás vagy izzócsere során.
- Ne használjon elektromos hosszabbítót. A hosszabbító kábele a használat során túlmelegedhet.
- Tartsa távol a sugárzó tápkábelét a felforrósodó szerelvényháztól. Óvja a tápkábelt a sérüléstől.
- Soha ne fedje el, vagy takarja le a készüléket!
- Ne helyezzen idegen tárgyat a sugárzóba.
- Tartsa be a minimális beépítési magasságra vonatkozó szabályokat.
- A sugárzó gyúlékony, robbanékony folyadékok és gázok tárolására használt helyiségben nem alkalmazható.
- FIGYELEM! Védőfölddel ellátott hálózati csatlakozás szükséges!

## TŰZVESZÉLY

Tartsa távol az üzemben lévő sugárzót sugárzási és oldal irányban is mindennemű gyúlékony anyagtól (bútorok, papír, függönyök, stb.) A minimális védőtávolság 1,8 méter. Kültéri alkalmazás esetén javasoljuk szabványos kültéri kötődoboz használatát.



**Információ a termék szakszerű ártalmatlanításának szabályairól az Európai  
Közösség tagországaiban:**

A termék ártalmatlanítása során nem kezelhető háztartási hulladékként. A termék nem megfelelő tárolása és kezelése környezetére károsító hatással lehet. Kérjük, tájékozódjon a lakóhelyén érvényes hulladékelhelyezési, -feldolgozási és újrahasznosítási lehetőségekről környezetének megóvása érdekében.

