




BVF SPECTRA

Kerámia infra hőszugárzók





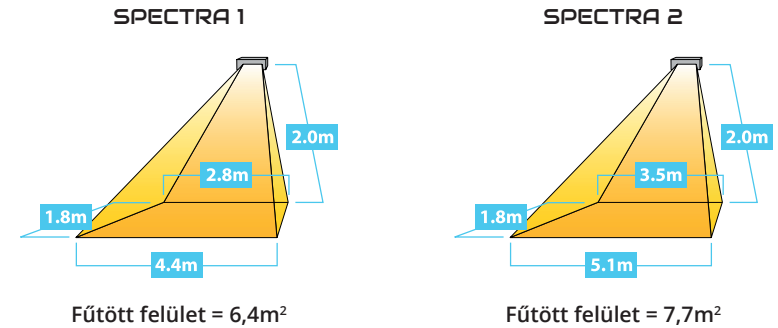
TERMÉKELŐNYÖK ÉS ÁLTALÁNOS LEÍRÁS

A BVF SPECTRA kerámia sugárzó működési elvét tekintve a nap sugárzásához hasonló. A készülék a levegő helyett elsősorban a környezetében található tárgyakat melegíti, egyúttal az ott tartózkodó emberek számára kellemes komfortérzetet biztosít. Állítható tartószerkezetének köszönhetően a sugárzás iránya könnyen módosítható. Használata beltéren és részben fedett terekben ideális, időjárásálló kialakításának köszönhetően üzemeltetése karbantartásmentes. A hőleadásért felelős kerámiabetétek hosszú élettartamot és kiegyensúlyozott hőleadást biztosítanak. Optimalizált hullámhossza révén rendkívül jó hatásfokot ér el. Kifejezetten ajánlott kereskedelmi terek és vendéglátó egységekben történő alkalmazása. Elegáns, könnyed formatervezésével észrevétlenül simul környezetébe.

Kérjük, a biztonságos működtetés érdekében üzembe helyezés előtt alaposan tanulmányozza át a telepítési és használati útmutatót. A biztonságos üzemeltetés feltétele az útmutatóban leírtak betartása. Javasoljuk, hogy őrizze meg az útmutatót későbbi felhasználás érdekében.

MŰSZAKI SPECIFIKÁCIÓ

Típus	SPECTRA 1	SPECTRA 2
Hálózati feszültség	230 V	230 V
Áramfelvétel	2x 600 W	4 x 600 W
Áramerősség	5,2 A	10,4 A
Min. szerelési magasság	2,0 m	2,0 m
Min. függesztési távolság	0,3 m	0,3 m
Min. oldalfal távolság	0,5 m	0,5 m
Méretetek SZ x M x M	940 x 111 x 89 mm	1660 x 111 x 89 mm
Súly	5,2 kg	8,9 kg
Érintésvédelmi besorolás	IPx4	IPx4



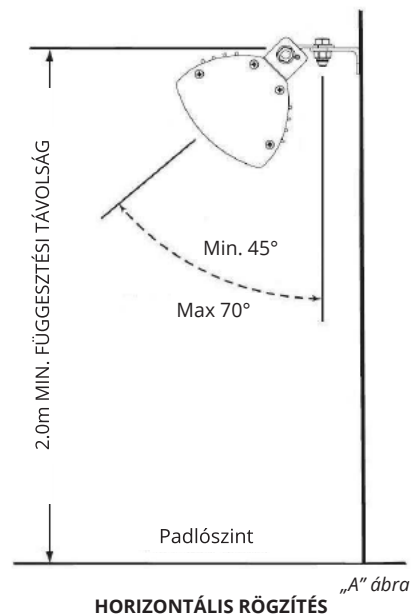
ÜZEMBE HELYEZÉS

A sugárzó tápkábellel és villásdugóval szerelt. Az üzembe helyezéshez nem szükséges a szerelvényházat megbontani. Mindazonáltal javasoljuk, ellenőrizze, az alábbi feltételek adottak-e a biztonságos üzembe helyezéshez:

- Életvédelmi relével szerelt hálózati csatlakozás javasolt.
- Ne helyezze el a készüléket gyúlékony anyag közelében.
- A tápkábel sérülése esetén a cserét kizárólag szakszervízben végeztesse el.
- Kültéri üzembe helyezés esetén kizárólag arra minősített vízálló szerelvényekkel csatlakoztassa a készüléket, he ez nem áll rendelkezésre, csatlakoztassa a készüléket beltéren található aljzathoz.
- Kérdés esetén kérjük, forduljon szakemberhez.

TELEPÍTÉS

- A sugárzó kizárólag horizontálisan telepíthető („A” Ábra).
- Rögzítés esetén kérjük, ügyeljen arra, hogy a termék hőleadási iránya a tartószerkezetre nézve maximum 70°, de minimum 40° közé essen.
- A sugárzó átállítása vagy áthelyezése előtt győződjön meg arról, hogy annak felülete kellőképpen visszahűlt a mozgatáshoz.
- Bekapcsolt állapotban soha ne mozgassa a sugárzót!
- A telepítés során vegye figyelembe a gyúlékony anyagoktól tartandó minimális védőtávolságokat.
- Ne telepítse a sugárzót a helyiség sarkába, és tartsa be az ábrákon feltüntetett felhelyezési előírásokat.
- Nem rögzíthető a sugárzó műanyag függesztőkön vagy tartószerkezeten. A rögzítésre csak hőálló, nem gyúlékony anyagok alkalmasak.
- Ne szerelje a terméket gyermekek által elérhető magasságban.

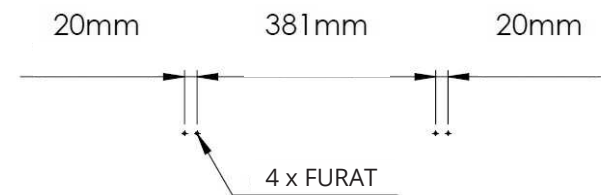


1. Rögzítse biztonságosan a sugárzót a rögzítőfülön kialakított furatokon keresztül. Vegye figyelembe a „B” és „C” ábrán feltüntetett, elhelyezésre vonatkozó furattávolságokat
2. A készülék hátoldalán található rögzítőcsavar meglazítása után állítsa be a kívánt sugárzási irányt. („A” ábra)
3. A tápkábelt rögzítse a tartószerkezethez akként, hogy az ne érhesen hozzá a szerelvényházhoz és ne akadályozza a légáramlást.

Minden esetben kapcsolja ki a készüléket, mielőtt módosítani kívánja a sugárzási szöget.

FURATSABLON HASZNÁLATA ÉS MÉRETEK FALI RÖGZÍTÉSHEZ

SPECTRA 1

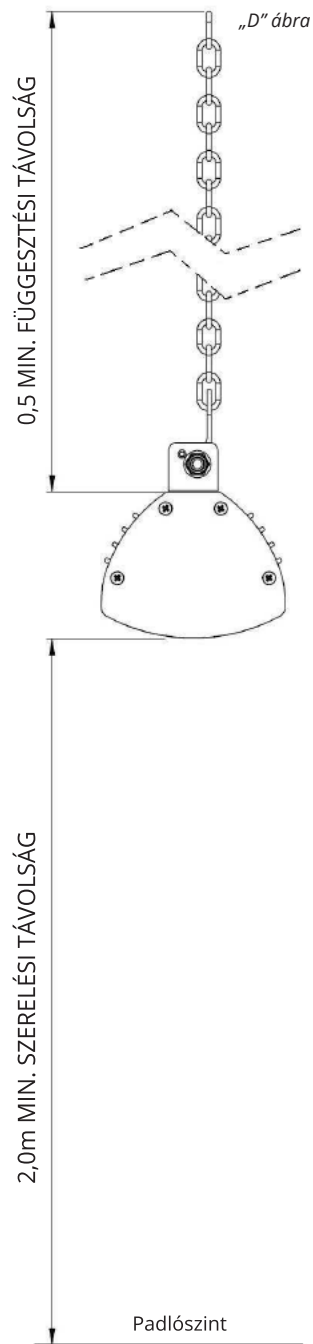


SPECTRA 2



LÁNCON FÜGGESZTÉS MINDKÉT TÍPUS ESETÉN

- A BVF Spectra sugárzók láncról függeszthetően is szerelhetők.
- Láncos mennyezeti függesztés esetén tartsa be a mennyezettől és padlószinttől tartandó minimális távolságokat („D” ábra).
- Ügyeljen rá, hogy a függesztő láncok hossza megegyezzen, valamint a rögzítések kellő szilárdságúak a függesztett súly megtartásához.
- Távolítsa el az L alakú rögzítőfüleket, majd a csavarok tengelyén keresztül függeszse fel a sugárzót.
- A tápkábelt rögzítse a tartószerkezethez és a függesztékhez akként, hogy az ne érhesen hozzá a szerelvényházhoz.



KARBANTARTÁS

A termék nem igényel időszakos karbantartást. Tisztítása áramtalanított és kihűlt állapotban, enyhén nedves textillel történhet. Meghibásodás esetén vegye fel a kapcsolatot a termék gyártójával, vagy forgalmazójával. Ne kísérelje meg házilag a termék javítását és ne bízza azt illetéktelen személyre.

FIGYELMEZTETÉS

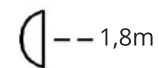
A BVF sugárzók használata során az alább felsorolt biztonsági előírások betartása elengedhetetlen a tűzveszély, az elektromos áramütés, valamint a személyi sérülés elkerülése érdekében.

Kérjük olvassa el figyelmesen az alábbi utasításokat a termék üzembe helyezését megelőzően:

- Ellenőrizze, hogy a hálózati tápfeszültség megegyezik a termék adattábláján szereplő adatokkal. Győződjön meg a termék rögzítésének megfelelőségéről.
- Ne helyezze el a sugárzót dugaszoló aljzat alatt!
- A terméket kizárólag 8. életévét betöltött személy használhatja. Szellemileg, avagy fizikailag hátrányos helyzetű, vagy megfelelő tapasztalattal nem rendelkező személyek a sugárzót nem használhatják, kivéve, ha a szükséges tájékoztatást megkapták, és megértették a termék veszélyforrásait.
- **FIGYELEM! A sugárzó egyes alkatrészei felforrósodva égési sérülést okozhatnak!**
- Áramtalanítsa és hagyja kihűlni a készüléket szerelés, tisztítás vagy izzócsere során.
- Ne használjon elektromos hosszabbítót. A hosszabbító kábele a használat során túlmelegedhet.
- Tartsa távol a sugárzó tápkábelét a felforrósodó szerelvényháztól. Óvja a tápkábelt a sérüléstől.
- Soha ne fedje el, vagy takarja le a készüléket!
- Ne helyezzen idegen tárgyat a sugárzóba.
- Tartsa be a minimális beépítési magasságra vonatkozó szabályokat.
- A sugárzó gyúlékony, robbanékony folyadékok és gázok tárolására használt helyiségben nem alkalmazható.
- FIGYELEM! Védőfölddel ellátott hálózati csatlakozás szükséges!

TŰZVESZÉLY

Tartsa távol az üzemben lévő sugárzót sugárzási és oldal irányban is mindennemű gyúlékony anyagtól (bútorok, papír, függönyök, stb.) A minimális védőtávolság 1,8 méter. Kültéri alkalmazás esetén javasoljuk szabványos kültéri kötődoboz használatát.



**Információ a termék szakszerű ártalmatlanításának szabályairól az Európai
Közösség tagországaiban:**

A termék ártalmatlanítása során nem kezelhető háztartási hulladékként. A termék nem megfelelő tárolása és kezelése környezetére károsító hatással lehet. Kérjük, tájékozódjon a lakóhelyén érvényes hulladékelhelyezési, -feldolgozási és újrahasznosítási lehetőségekről környezetének megóvása érdekében.

